

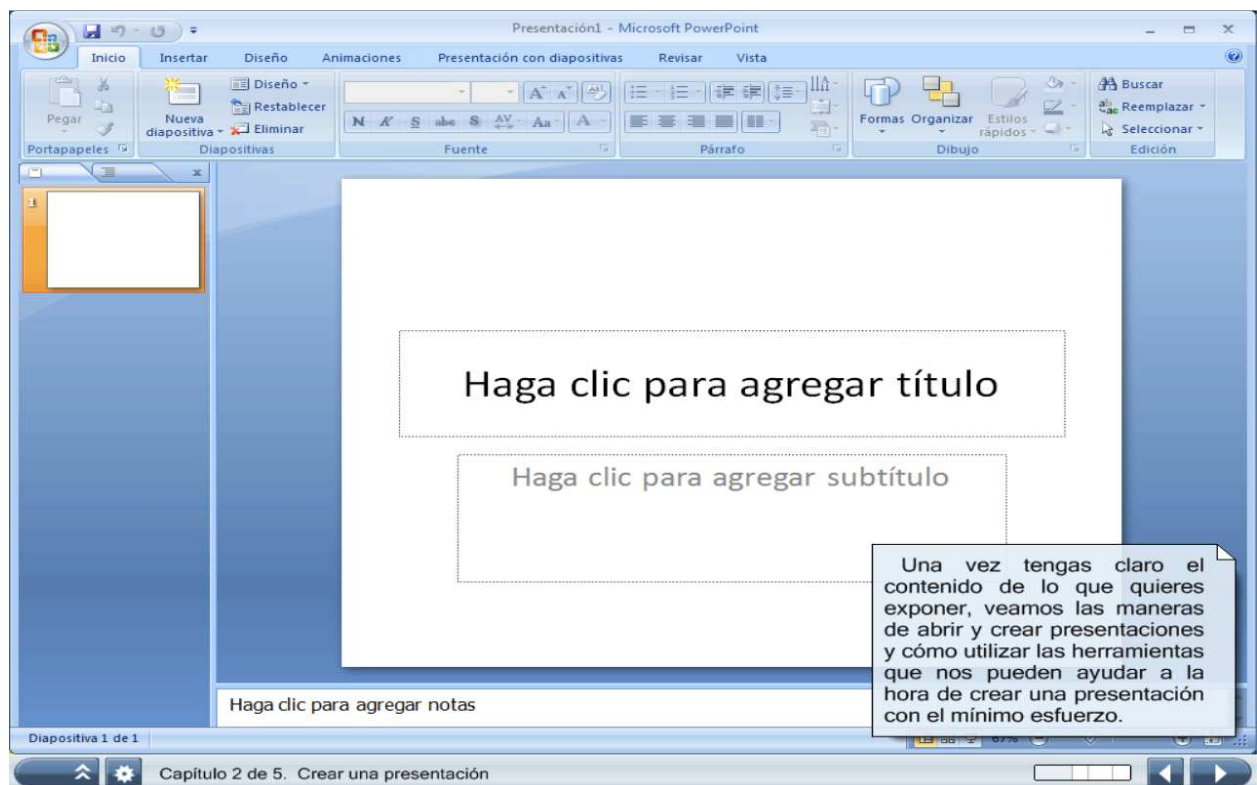
MANUAL CONSULTA “DEMOS” DE FORMACIÓN DE LA PLATAFORMA E-LEARNING DE TRAINING SORIA

Se requiere previamente haber accedido a la plataforma de formación elearning de TRAINING SORIA, tecleando en su navegador la dirección <http://trainingsoria.servicioselearning.com> o a través del acceso disponible en la página web www.marcogestion.com. (Consulte en la página web www.marcogestion.com en “Documentación” el “Manual_Acceso_AULA_VIRTUAL.pdf”)

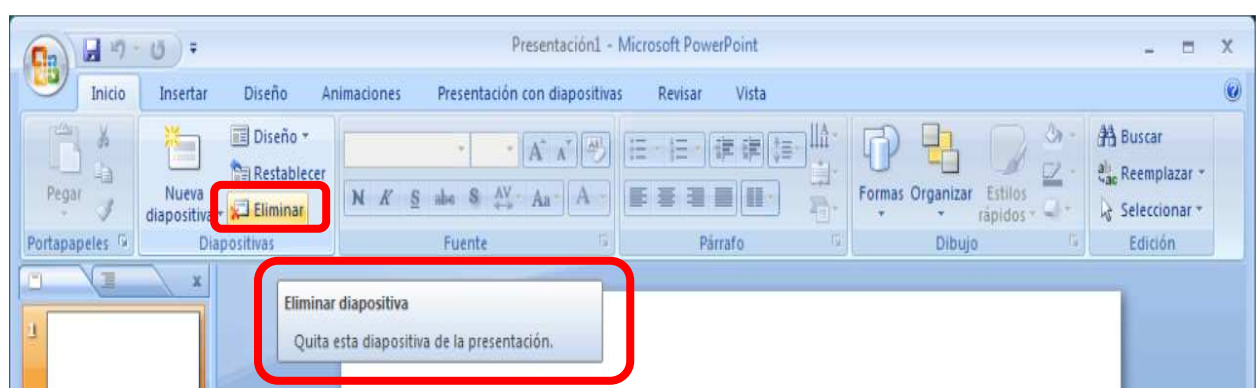
Asimismo, se requiere que previamente haya accedido a una “demo” del Aula Virtual de la plataforma de formación e-learning de TRAINING SORIA. (Consulte en la página web www.marcogestion.com en “Documentación” el “Manual_Acceso_DEMOS.pdf”)

En este momento se encontrará con una pantalla como esta:

(Para desarrollar el presente manual se a utilizado la “Demo PowerPoint 2007”, en su capítulo “Abrir y guardar presentaciones”)

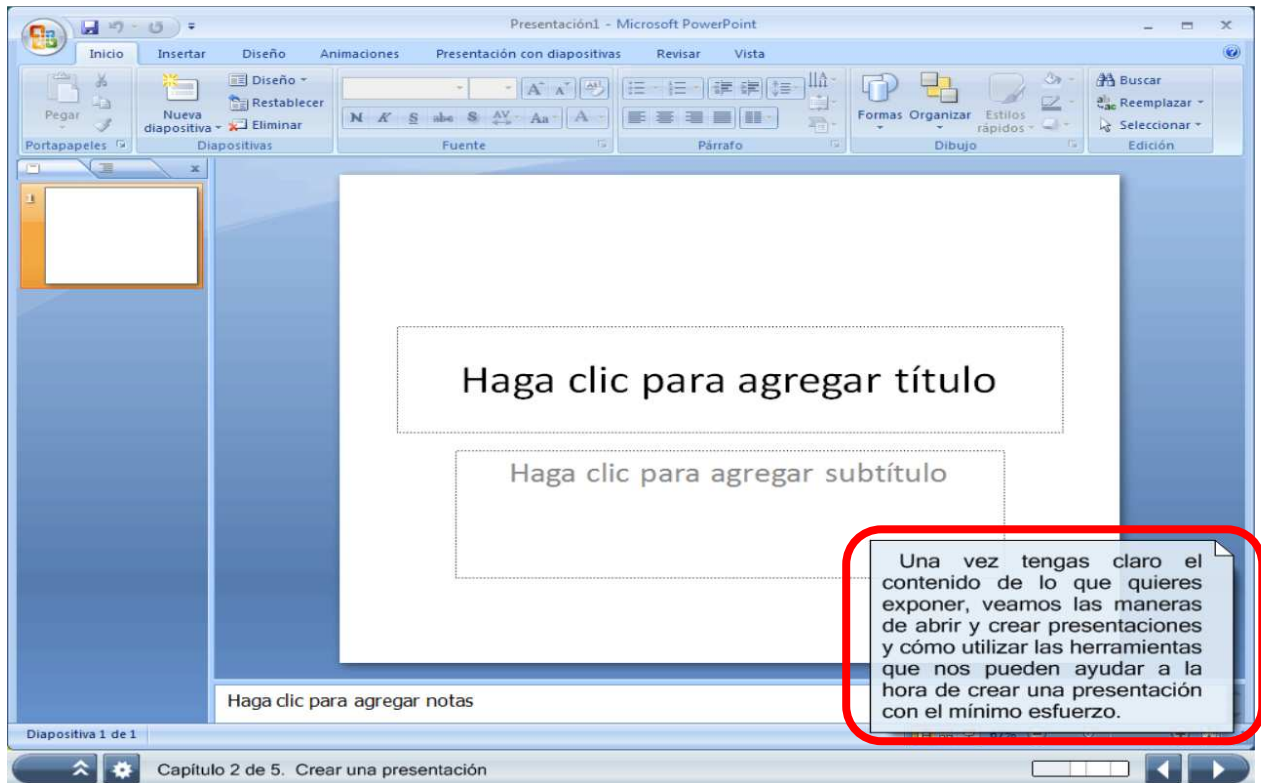


Pasando el cursor del ratón sobre las diferentes opciones de la pantalla, se mostrará un cuadro de texto dónde se indicará una breve descripción de esa opción. Vea el siguiente ejemplo:

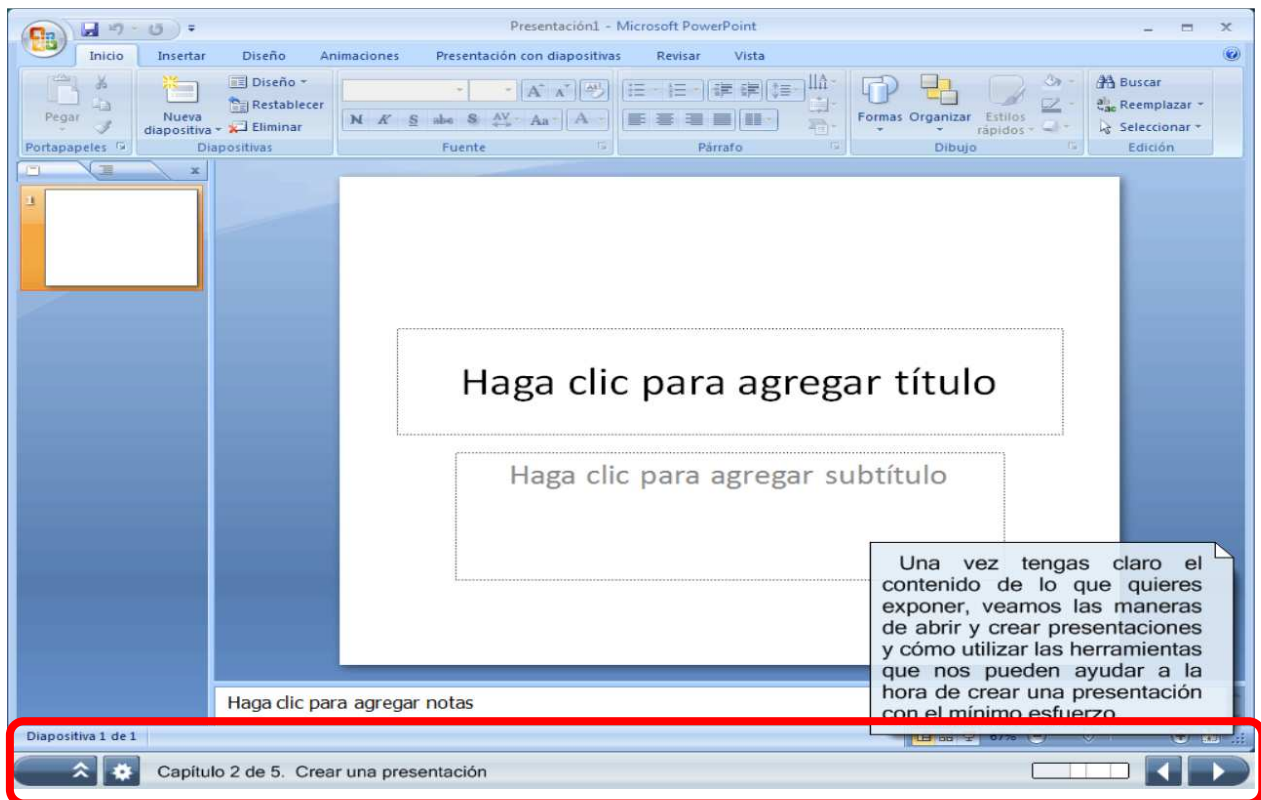


Esto es lo mismo que verá cuando el día de mañana trabaje con la aplicación

Para el desarrollo de una acción formativa, deberán seguirse los mensajes que le aparecen en la parte inferior de su pantalla. Estos mensajes le irán guiando para el desarrollo de su curso.



Y utilizar la barra de herramientas disponible en la parte inferior de la misma:




A continuación procedemos a explicar las opciones de esta barra de herramientas.

Haciendo clic con el ratón en la opción:




Tendremos acceso a todo el contenido del capítulo del curso que estamos realizando en ese mismo momento.

Haciendo clic con el ratón en la opción:



Tendremos acceso a las diferentes opciones disponibles para la configuración del curso: sonido, pantalla completa,...

En la opción:




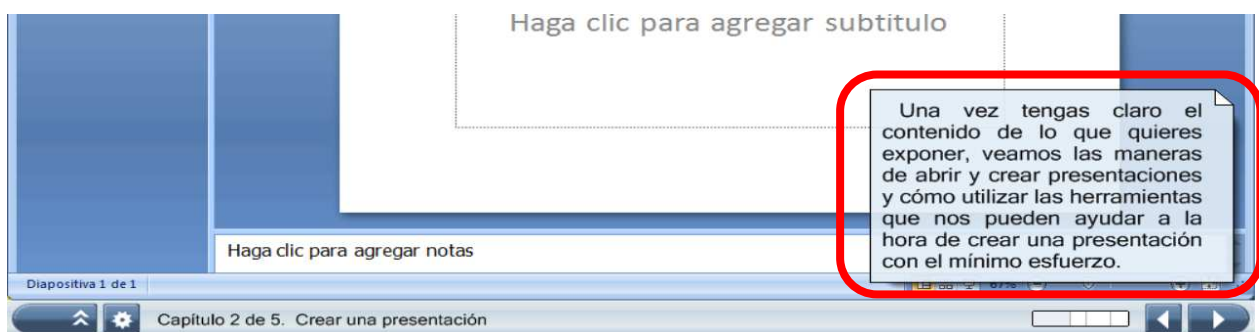
Se muestra en todo momento el capítulo que estamos cursando y el grado de avance que llevamos en el mismo

Y haciendo clic con el ratón en las opciones:



Podremos avanzar o retroceder de pantalla, dentro del capítulo del curso en el que nos encontramos.

Para realizar el curso, se deben seguir las instrucciones que aparecen en los cuadros de diálogo de la parte inferior derecha:



Así, sólo tendrás que seguir las pautas que se te vayan indicando, con instrucciones que deberás ir realizando para que mediante la práctica puedas adquirir el dominio de la materia que estas cursando:



Para salir de la “demo” deberás hacer clic con el ratón en la opción:



Y seleccionar: “Salir”.